



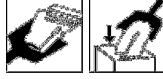



## 2 Staubwischen

### Feuchtwischen, Staubbindend Wischen

Methode	Kurzbeschreibung	Hinweise
<b>Ziel</b>	Lose Verschmutzungen werden mechanisch vom glatten bis leicht strukturierten Bodenbelag entfernt – <b>ohne Staubaufwirbelung</b> . Der Bodenbelag bleibt trocken	Entsprechend Anwendungsbereich das richtige Produkt wählen
<b>Vorarbeit</b>	 Masslinn oder Faserpelz am Feuchtwischgerät montieren	Nur auf trockenen Flächen anwenden
	 Flaumer sparsam mit Feuchtwischmittel einsprühen	Genügend lange einziehen lassen, am besten über Nacht
	Stiel-Länge richtig einstellen (Teleskop-Stiel)	Kinn- oder Schulterhöhe
<b>Hauptarbeit</b>	 Feuchtwischgerät immer mit der breiten (langen) Seite vorwärts schieben und nicht vom Boden abheben	
	 Zuerst die Ränder und unter Mobiliar staubwischen. Am Schluss die freie Fläche mit Pendelbewegungen zum Ausgang hin staubwischen.	
	 Schmutz und Masslinn mit Schaufel und Handwischer zusammen nehmen und entsorgen	
<b>Schlussarbeit</b>	 Faserpelz trocken absaugen	Nur gelegentlich in der Waschmaschine waschen
	Flaumer in der Waschmaschine waschen	
	Feuchtwischgerät feucht abwischen und Reinigungsmaterial reinigen	
<b>Produktwahl</b>	Siehe Wetrok Reinigungs- und Pflegeanleitungen für die entsprechende Oberfläche unter <a href="http://www.wetrok.ch">www.wetrok.ch</a>	
<b>Anmerkung</b>	Reinigungsmittel und Oberflächenbehandlungen können die Optik und Eigenschaften eines Belages verändern. Prüfen Sie vorgängig, welches Produkt Ihre Anforderungen erfüllt. Für Schäden, die durch unsachgemässe Anwendung entstanden sind, kann die Wetrok AG keine Haftung übernehmen.	